


Acessórios



Soldador de Calha



Selante Flexível



Fixadores e Acessórios



Fita Alum 10 TR



Ferro de Solda



Unidade 1
Av. Thomaz Alberto Whately, 1819
Pq. Ind Cel. Quito Junqueira
Ribeirão Preto - SP



Unidade 2
R. Paulo Padovan, 150,
Pq. Ind Tanquinho
Ribeirão Preto - SP

Nossas unidades industriais contam com uma moderna linha de produção, totalmente automatizada e projetada especificamente para proporcionar produtos de qualidade, com prazos reduzidos e o melhor custo benefício para os seus clientes. Contamos ainda com uma excelente equipe no setor fabril, administração, comercial e logística, nossos profissionais são qualificados e trabalham comprometidos em respeito aos fornecedores e clientes.

Nosso diferencial é a agilidade nas entregas pois contamos com frota própria de veículos leves e pesados.



(16) 4009.7898

(16) 99607.1956

@lidercalhasrp

lidercalhas.com.br




Catálogo Profissional

www.lidercalhas.com.br

Telhas


Trapézio TP 40

A telha trapezoidal TP 40 tornou-se, ao longo dos anos, um best-seller no mercado brasileiro nas mais diversas aplicações. Sua capacidade de carga a torna adequada para a maioria das situações.



Trapézio TP 25

A telha trapezoidal TP 25 é amplamente utilizada no mercado brasileiro nas mais diversas aplicações. Sua largura útil e onda baixa, são aliados para uma ótima estética, principalmente para fechamentos laterais de galpões industriais.



Onduladas


As ondas suaves da telha ondulada fazem dela a solução ideal para compor fachadas. O perfil pode ser usado na vertical ou na horizontal e favorece que outros elementos arquitetônicos se destaquem em conjunto com o espírito contemporâneo que o aço traz como revestimento.



Telhas Opções


Telha Termoacústica

As telhas termoacústicas Termovale são perfeitas para projetos que exigem isolamento térmico e acústico aliado a um ótimo acabamento.




Telha Isolamento EPS

Elas são compostas por duas telhas de aço que formam um sanduíche, com núcleo de EPS, que adere perfeitamente ao aço, criando um novo produto, dotado de grande rigidez, alta resistência térmica e acústica.




Pintura Eletrostática Cor

O objetivo principal atribuir vigor frente à corrosão ocasionada por ação do tempo, permitindo a exposição dos itens em espaços externos sem haver a preocupação com a deterioração.



Telha Galvalume


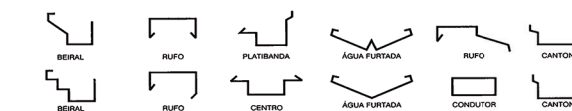
A evolução do aço galvanizado com vida útil até 4x maior. Tem a aparência do alumínio e a resistência do aço, por conta da sua composição 43,5% de zinco e 55% de alumínio, resiste à ação do tempo e altas temperaturas e ainda aceita pintura.



Produtos

Calhas, Rufos e Condutores

Para proporcionar o acabamento ideal ao telhado da sua obra, a Líder Calhas e Telhas possui a fabricação, comercialização e instalação de calhas, rufos e condutores sob medida e em modelos exclusivos



Perfil Estruturado

Um dos produtos mais utilizados na construção civil devido a sua facilidade de instalação, leveza e resistência. Indicado para aplicações que necessitam de segurança e durabilidade.



Metalon

Um dos produtos mais utilizados na construção civil devido a sua facilidade de instalação, leveza e resistência. Indicado para aplicações que necessitam de segurança e durabilidade.



Perfil Galvanizado

